



**cercidiana**

**CERCIDIANA  
COOPERATIVA PARA A EDUCAÇÃO, REABILITAÇÃO E INSERÇÃO  
DE CIDADÃOS INADAPTADOS DE ÉVORA, CRL**

Pessoa Colectiva de Utilidade Pública (D.L. nº 460/77 de 7 de Novembro)

**N.I.P.C. 500 697 884**

Quinta do Feijão – Espinheiro

Apartado 92

7006 – 802 ÉVORA

**DEMONSTRAÇÕES  
FINANCEIRAS  
DO  
EXERCÍCIO  
DE  
2023**

*Seny.  
Nunes  
Ribeiro  
B*

CERCIDIANA - Cooperativa para a Educação, Reabilitação e Inserção de Cidadãos Inadaptados de Évora, CRL

Balanço

Modelo para ESNL do período de 2023

Euros

RUBRICAS	NOTAS	DATAS	
		2023	2022
<b>ATIVOS</b>			
<b>Ativo não corrente</b>			
Ativos fixos tangíveis	4, 13	897.116,00	900.376,36
Investimentos Financeiros		1.555,45	1.511,41
		<b>898.671,45</b>	<b>901.887,77</b>
<b>Ativo corrente</b>			
Créditos a receber	10	10.928,54	10.993,66
Estado e outros entes públicos		929,08	1.136,73
Diferimentos		2.556,98	2.296,19
Outros ativos correntes	10	5.073,08	2.132,29
Caixa e depósitos bancários		127.487,14	29.293,89
		<b>146.974,82</b>	<b>45.852,76</b>
<b>Total do ativo</b>		<b>1.045.646,27</b>	<b>947.740,53</b>
<b>FUNDOS PATRIMONIAIS E PASSIVO</b>			
<b>Fundos patrimoniais</b>			
Fundos	10	4.078,38	3.978,38
Reservas	10	335,34	335,34
Resultados Transitados	10	-799.025,14	-798.431,08
Ajustamentos / outras variações do nos fundos patrimoniais	9, 10	1.429.745,49	1.434.130,56
Resultado líquido do período		4.779,37	-594,06
<b>Total do fundo de capital</b>		<b>639.913,44</b>	<b>639.419,14</b>
<b>Passivo</b>			
<b>Passivo não corrente</b>			
Financiamentos Obtidos	6, 10	156.758,68	55.956,36
		<b>156.758,68</b>	<b>55.956,36</b>
<b>Passivo corrente</b>			
Fornecedores	10	10.122,22	9.621,80
Estado e outros entes públicos		27.119,74	27.209,11
Financiamentos Obtidos	6, 10	26.170,22	32.214,00
Diferimentos		13.649,26	40.047,89
Outros passivos correntes	10	171.912,71	143.272,23
		<b>248.974,15</b>	<b>252.365,03</b>
<b>Total do passivo</b>		<b>405.732,83</b>	<b>308.321,39</b>
<b>Total dos fundos patrimoniais e do passivo</b>		<b>1.045.646,27</b>	<b>947.740,53</b>

Órgão de Gestão

*Dimy. Antunes*  
*João Pedro*  
*Rita Silva*

Contabilista Certificado nº 20607

*João Carlos Ferreira*

CERCIDIANA - Cooperativa para a Educação, Reabilitação e Inserção de Cidadãos Inadaptados de Évora, CRL

Demonstração dos Resultados por Naturezas

Modelo para ESNL do período de 2023

RENDIMENTOS E GASTOS	NOTAS	Euros	
		PERÍODO	PERÍODO
		2023	2022
Vendas e serviços prestados	8, 13	589.217,49	568.555,13
Subsídios, doações e legados à exploração	9	171.433,22	176.576,98
Custo das mercadorias vendidas e das matérias consumidas	7, 13	-36.110,72	-34.199,21
Fornecimentos e serviços externos	8, 13	-158.285,97	-171.233,58
Gastos com o pessoal	11, 13	-550.260,37	-536.246,44
Outros rendimentos	9, 10	8.318,02	16.025,64
Outros gastos	6	-2.716,93	-1.232,58
<b>Resultado antes de depreciações, gastos de financiamento e impostos</b>		<b>21.594,74</b>	<b>18.245,94</b>
Gastos/reversões de depreciação e de amortização	4	-9.654,82	-13.346,90
<b>Resultado operacional (antes de gastos de financiamento e impostos)</b>		<b>11.939,92</b>	<b>4.899,04</b>
Juros e rendimentos similares obtidos		81,89	,00
Juros e gastos similares suportados	6, 10	-7.242,44	-5.493,10
<b>Resultado antes de impostos</b>		<b>4.779,37</b>	<b>-594,06</b>
<b>Resultado líquido do período</b>		<b>4.779,37</b>	<b>-594,06</b>

Órgão de Gestão

*[Handwritten signature]*  
 João Pedro  
 R. Silva

Contabilista Certificado nº 20607

*[Handwritten signature]*  
 João Paulo F. F. F.

CERCIDIANA - Cooperativa para a Educação, Reabilitação e Inserção de Cidadãos Inadaptados de Évora, CRL

Demonstração dos Fluxos de Caixa  
Modelo para ESNL do período de 2023

RUBRICAS	NOTAS	Euros	
		PERÍODO 2023	PERÍODO 2022
<b>Fluxos de caixa das atividades operacionais</b>			
Recebimentos de clientes e utentes	13	120.211,88	140.531,65
Pagamentos a fornecedores	13	202.983,03	179.113,49
Pagamentos ao pessoal	11	356.988,82	340.836,60
<b>Caixa gerada pelas operações</b>		<b>-439.759,97</b>	<b>-379.418,44</b>
Outros recebimentos/pagamentos	9	354.409,49	426.249,52
<b>Fluxos de caixa das atividades operacionais (1)</b>		<b>-85.350,48</b>	<b>46.831,08</b>
<b>Fluxos de caixa das atividades de investimento</b>			
Pagamentos respeitantes a:			
<i>Ativos fixos tangíveis</i>	4	5.697,63	12.619,37
Recebimentos provenientes de:			
<i>Juros obtidos</i>	8, 10		
<b>Fluxos de caixa das atividades de investimento (2)</b>		<b>-5.697,63</b>	<b>-12.619,37</b>
<b>Fluxos de caixa das atividades de financiamento</b>			
Recebimentos provenientes de:			
<i>Financiamentos Obtidos</i>	6	125.000,00	
<i>Doações</i>	4		
Pagamentos respeitantes a:			
<i>Financiamentos Obtidos</i>	6	18.516,20	31.893,48
<i>Juros e gastos similares</i>	6, 10	7.242,44	5.493,10
<b>Fluxos de caixa das atividades de financiamento (3)</b>		<b>99.241,36</b>	<b>-37.386,58</b>
Variação de caixa e seus equivalentes (1+2+3)		8.193,25	-3.174,87
Caixa e seus equivalentes no início do período		29.293,89	32.468,76
Caixa e seus equivalentes no fim do período		37.487,14	29.293,89

Órgão de Gestão

*[Handwritten signature]*  
*[Handwritten signature]*  
*[Handwritten signature]*  
*[Handwritten signature]*

Contabilista Certificado nº 20607

*[Handwritten signature]*



*Imp. 2023  
Fidelis  
Ribeira  
A  
C.P.*

## **CERCIDIANA**

COOPERATIVA PARA A EDUCAÇÃO, REABILITAÇÃO E INSERÇÃO DE CIDADÃOS  
INADAPTADOS DE ÉVORA, C.R.L.

# **ANEXO ÀS DEMONSTRAÇÕES FINANCEIRAS**

**ANO: 2023**

## ANEXO DO ANO DE 2023

**1 - Identificação da entidade****1.1 - Dados de identificação**

Designação da entidade: CERCIDIANA – Cooperativa para a Educação, Reabilitação e Inserção de Cidadãos Inadaptados de Évora, CRL

Sede social: Quinta do Feijão - Espinheiro  
7002-502 Évora

NIPC: 500 697 884

Natureza da atividade: Atividades de apoio social para pessoas com deficiência.

**2 - Referencial contabilístico de preparação das demonstrações financeiras****2.1 - Referencial contabilístico utilizado**

As demonstrações financeiras foram preparadas de acordo com todas as normas que integram o Sistema de Normalização Contabilística (SNC), as quais contemplam as Bases para a Apresentação de Demonstrações Financeiras, os Modelos de Demonstrações Financeiras, o Código de Contas e as Normas Contabilísticas de Relato Financeiro (NCRF). Mais especificamente foram utilizadas as Entidades do Sector Não Lucrativo (ESNL).

Na preparação das demonstrações financeiras tomou-se como base os seguintes pressupostos:

**- Pressuposto da continuidade**

As demonstrações financeiras foram preparadas no pressuposto da continuidade das operações e a partir dos livros e registos contabilísticos da entidade, os quais são mantidos de acordo com os princípios contabilísticos geralmente aceites em Portugal.

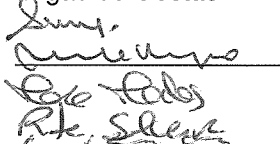
**- Regime da periodização económica (acrécimo)**

A Entidade reconhece os rendimentos e ganhos à medida que são gerados, independentemente do momento do seu recebimento ou pagamento. As quantias de rendimentos atribuíveis ao período e ainda não recebidos ou liquidados são reconhecidas em “Devedores por acréscimos de rendimento”; por sua vez, as quantias de gastos atribuíveis ao período e ainda não pagos ou liquidados são reconhecidas “Credores por acréscimos de gastos”.

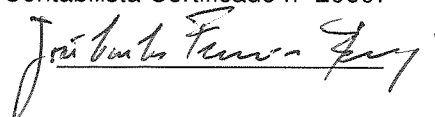
**- Materialidade e agregação**

As linhas de itens que não sejam materialmente relevantes são agregadas a outros itens das demonstrações financeiras. A Entidade não definiu qualquer critério de materialidade para efeito de apresentação das demonstrações financeiras.

Órgão de Gestão



Contabilista Certificado nº 20607



- Compensação

Os ativos e os passivos, os rendimentos e os gastos foram relatados separadamente nos respetivos itens de balanço e da demonstração dos resultados, pelo que nenhum ativo foi compensado por qualquer passivo, nem nenhum gasto por qualquer rendimento, ambos vice-versa.

- Comparabilidade

As políticas contabilísticas e os critérios de mensuração adotados a 31 de Dezembro de 2022 são comparáveis com os utilizados na preparação das demonstrações financeiras em 31 de Dezembro de 2023.

**2.2 - Disposições do SNC que, em casos excepcionais, tenham sido derogadas e dos respetivos efeitos nas demonstrações financeiras**

No presente exercício não foram derogadas quaisquer disposições da normalização contabilística para as entidades do sector não lucrativo.

**2.3 - Contas do balanço e da demonstração dos resultados cujos conteúdos não sejam comparáveis com os do período anterior**

As quantias relativas ao período findo em 31 de Dezembro de 2022, incluídas nas presentes demonstrações financeiras para efeitos comparativos, estão apresentadas em conformidade com o modelo resultante das alterações introduzidas pelos diplomas legais emitidos no âmbito da publicação da normalização contabilística para as entidades do sector não lucrativo.

**3 - Principais políticas contabilísticas****3.1 – Principais políticas contabilísticas****a) Bases de mensuração usadas na preparação das demonstrações financeiras**

As principais bases de reconhecimento e mensuração utilizadas foram as seguintes:

- Eventos subsequentes

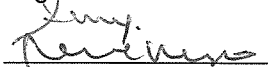
Os eventos após a data do balanço que proporcionem informação adicional sobre condições que existiam nessa data são refletidos nas demonstrações financeiras. Caso existam eventos materialmente relevantes após a data do balanço, são divulgados no anexo às demonstrações financeiras.

- Moeda de apresentação

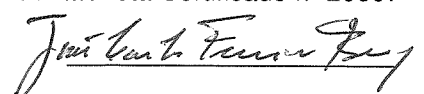
As demonstrações financeiras estão apresentadas em euro, constituindo esta a moeda funcional e de apresentação.

---

Órgão de Gestão

  
Rui Mendes  
Pelo Conselho  
Rui Mendes

Contabilista Certificado nº 20607



- Ativos fixos tangíveis

Os ativos fixos tangíveis encontram-se registados ao custo de aquisição, deduzido das depreciações e das perdas por imparidade acumuladas.

As depreciações são calculadas, após o início de utilização dos bens, pelo método da linha reta em conformidade com o período de vida útil estimado para cada classe de ativos. Não foram apuradas depreciações por componentes.

As despesas com reparação e manutenção destes ativos são consideradas como gasto no período em que ocorrem. As beneficiações relativamente às quais se estima que gerem benefícios económicos adicionais futuros são capitalizadas no item de ativos fixos tangíveis.

Os ativos fixos tangíveis em curso representam bens ainda em fase de construção/instalação, são integrados no item de "ativos fixos tangíveis" e mensurados ao custo de aquisição. Estes bens não são depreciados enquanto tal, por não se encontrarem em estado de uso.

As mais ou menos valias resultantes da venda ou abate de ativos fixos tangíveis são determinadas pela diferença entre o preço de venda e o valor líquido contabilístico que estiver reconhecido na data de alienação do ativo, sendo registadas na demonstração dos resultados no itens "Outros rendimentos e ganhos" ou "Outros gastos e perdas", consoante se trate de mais ou menos valias, respetivamente.

- Ativos intangíveis

À semelhança dos ativos fixos tangíveis, os ativos intangíveis encontram-se registados ao custo de aquisição, deduzido das amortizações e das perdas por imparidade acumuladas. Observa-se o disposto na respetiva NCRF, na medida em que só são reconhecidos se for provável que deles advenham benefícios económicos futuros, sejam controláveis e se possa medir razoavelmente o seu valor.

As amortizações de ativos intangíveis com vidas úteis definidas são calculadas, após o início de utilização, pelo método da linha reta em conformidade com o respetivo período de vida útil estimado, ou de acordo com os períodos de vigência dos contratos que os estabelecem.



Nos casos de ativos intangíveis, sem vida útil definida, são amortizados num período máximo de 10anos.

- Investimentos financeiros

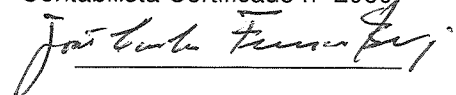
Os investimentos financeiros em subsidiárias e empresas associadas são registados pelo método do custo.

De acordo com este método, as participações financeiras são inicialmente registadas pelo seu custo de aquisição, sendo subsequentemente ajustadas por perdas por imparidade. Os dividendos recebidos e as coberturas de prejuízos efetuadas são registadas diretamente em rendimentos e gastos, respetivamente.

Órgão de Gestão

  
  
Rui Pedro

Contabilista Certificado nº 20607





- Imposto sobre o rendimento

A Empresa não se encontra sujeita a Imposto sobre o Rendimento das Pessoas Coletivas (IRC).

- Inventários

As mercadorias, matérias-primas subsidiárias e de consumo encontram-se valorizadas ao custo de aquisição, o qual é inferior ao valor de realização, pelo que não se encontra registada qualquer perda por imparidade por depreciação de inventários.

- Clientes e outros valores a receber

As contas de “Clientes” e “Outros valores a receber” estão reconhecidas pelo seu valor nominal diminuído de eventuais perdas por imparidade, registadas na conta de “Perdas por imparidade acumuladas”, para que as mesmas reflitam a sua quantia recuperável.

- Caixa e depósitos bancários

Este item inclui caixa, depósitos à ordem e outros depósitos bancários. Os descobertos bancários são incluídos na rubrica “Financiamentos obtidos”, expresso no “passivo corrente”.

- Fornecedores e outras contas a pagar

As contas a pagar a fornecedores e outros credores, que não vencem juros, são registadas pelo seu valor nominal, que é substancialmente equivalente ao seu justo valor.

- Financiamentos bancários

Os empréstimos são registados no passivo pelo valor nominal recebido líquido de comissões com a emissão desses empréstimos. Os encargos financeiros apurados de com base na taxa de juro efetiva são registados na demonstração dos resultados em observância do regime da periodização económica.

- Locações


Os contratos de locação são classificados ou como locações financeiras se através deles forem transferidos substancialmente todos os riscos e vantagens inerentes à posse do ativo sob locação ou, caso contrário, como locações operacionais.

Nas locações consideradas como operacionais, as rendas devidas são reconhecidas como gasto na demonstração dos resultados durante o período do contrato de locação e de acordo com as obrigações a estes inerentes

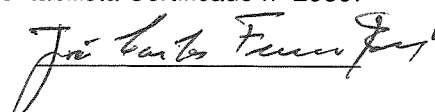
- Rédito e regime do acréscimo

O rédito compreende o justo valor da contraprestação recebida ou a receber pela prestação de serviços decorrentes da atividade normal da Empresa. O rédito é reconhecido líquido do Imposto sobre o Valor Acrescentado (IVA), abatimentos e descontos.

Órgão de Gestão

  
Rui Mendes  
Rt. Silva

Contabilista Certificado nº 20607



Observou-se o disposto na NCRF 20, dado que o rédito só foi reconhecido por ter sido razoavelmente mensurável, é provável que se obtenham benefícios económicos futuros e todas as contingências relativas a uma venda tenham sido substancialmente resolvidas.

Os rendimentos dos serviços prestados são reconhecidos na data da prestação dos serviços ou se periódicos, no fim do período a que dizem respeito.

Os juros recebidos são reconhecidos atendendo ao regime da periodização económica, tendo em consideração o montante em dívida e a taxa efetiva durante o período até à maturidade. Os dividendos são reconhecidos na rubrica "Outros ganhos e perdas líquidos" quando existe o direito de os receber.

#### - Subsídios

Os subsídios do governo são reconhecidos ao seu justo valor, quando existe uma garantia suficiente de que o subsídio venha a ser recebido e de que a Entidade cumpre com todos os requisitos para o receber.

Os subsídios atribuídos a fundo perdido para o financiamento ativos fixos tangíveis e intangíveis, estão incluídos no item de "Outras variações nos capitais próprios". São transferidos numa base sistemática para resultados à medida que decorrer o respetivo período de depreciação ou amortização.

Os subsídios à exploração destinam-se à cobertura de gastos, incorridos e registados no período, pelo que são reconhecidos em resultados à medida que os gastos são incorridos, independentemente do momento de recebimento do subsídio.

#### **b) Outras políticas contabilísticas relevantes**

As políticas contabilísticas apresentadas foram aplicadas de forma consistente com o previsto na NCRF-ESNL.

#### **c) Principais pressupostos relativos ao futuro**

As demonstrações financeiras foram preparadas numa perspetiva de continuidade não tendo a entidade intenção nem a necessidade de liquidar ou reduzir drasticamente o nível das suas operações.


#### **d) Principais fontes de incerteza das estimativas**

Não existem situações que afetem ou coloquem algum grau de incerteza materialmente relevante nas estimativas previstas nas demonstrações financeiras apresentadas.

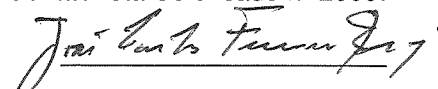
### **3.2 – Alterações nas políticas contabilísticas**

Não foram feitas alterações às políticas contabilísticas adotadas, pelo que as mesmas sem mantêm de acordo o NCRF-ESNL.

Órgão de Gestão

  
Rui Pedro  
Rui Pedro

Contabilista Certificado nº 20607

  
João Carlos Ferreira

**3.3 – Alterações nas estimativas contabilísticas**

Não foram feitas alterações nas estimativas contabilísticas.

**3.4 – Correção de erros de períodos anteriores**

Não ocorreu a correção de erros relativos a períodos anteriores.

**4 – Ativos fixos tangíveis****4.1 - Divulgações sobre ativos fixos tangíveis**

Os ativos fixos tangíveis encontram-se registados ao custo de aquisição deduzido das respetivas depreciações acumuladas.

Os custos subsequentes são reconhecidos como ativos fixos tangíveis apenas se for provável que deles resultarão benefícios económicos futuros. As despesas com a manutenção e reparação são reconhecidas como gastos à medida que são incorridas de acordo com o regime do acréscimo.

As depreciações dos ativos fixos tangíveis são calculadas numa base sistemática segundo o método da linha reta fracionada em duodécimos, a partir do momento em que os bens estejam concluídos ou disponíveis para utilização.

Os ativos fixos tangíveis são depreciados de acordo com os seguintes períodos de vida útil esperada dos bens:

Métodos de depreciação e taxas de depreciação usadas nos ativos fixos tangíveis	Terrenos e recursos naturais	Euros	
		Edifícios e outras construções	Outros ativos fixos tangíveis
Vidas úteis		20 a 50 anos	8 a 50 anos
Taxas de depreciação		2% a 5%	2% a 12,50%
Métodos de depreciação	não depreciável	linha reta – duodécimos	linha reta – duodécimos

Em 2019 foi iniciada a obra de recuperação do Edifício do Rossio, a obra a 31 de Dezembro de 2023 ainda não se encontrava terminada e por isso o Edifício ainda se encontrava em utilização, por esse motivo as obras estão contabilizadas em investimentos em curso.

Activos fixos tangíveis		Terrenos e recursos naturais	Edifícios e outras construções	Equipamento básico	Equipamento de transporte	Equipamento administrativo	Outros Ativos Fixos Tangíveis	Ativos Tangíveis em curso	Totais
Em 01.01.2022	Quantias brutas escrituradas	8.038,78	779.564,31	15.293,68	90.070,71	41.902,23	141.174,13	490.528,41	1.566.572,25
	Depreciações e perdas por imparidade acumuladas		(391.379,40)	(15.293,68)	(86.518,61)	(41.902,23)	(132.760,32)		(667.854,24)
	Quantias líquidas escrituradas	8.038,78	388.184,91	0,00	3.552,10	0,00	8.413,81	490.528,41	898.718,01
Adições								15.005,25	15.005,25
Depreciações			(9.154,12)		(3.552,10)		(640,68)		(13.346,90)
Em 31.12.2022	Quantias brutas escrituradas	8.038,78	779.564,31	15.293,68	90.070,71	41.902,23	141.174,13	505.533,66	1.581.577,50
	Depreciações e perdas por imparidade acumuladas	0,00	(400.533,52)	(15.293,68)	(90.070,71)	(41.902,23)	(133.401,00)	0,00	(681.201,14)
	Quantias líquidas escrituradas	8.038,78	379.030,79	0,00	0,00	0,00	7.773,13	505.533,66	900.376,36
Adições								6.394,46	6.394,46
Alienações, sinistros e abates					(5.000,00)				(5.000,00)
Depreciações			(9.014,12)				(640,70)		(9.654,82)
Depreciações abatidas					5.000,00				5.000,00
Em 31.12.2023	Quantias brutas escrituradas	8.038,78	779.564,31	15.293,68	85.070,71	41.902,23	141.174,13	511.928,12	1.582.971,96
	Depreciações e perdas por imparidade acumuladas	0,00	(409.547,61)	(15.293,68)	(85.070,71)	(41.902,23)	(134.041,70)	0,00	(685.855,90)
	Quantias líquidas escrituradas	8.038,78	370.016,70	0,00	0,00	0,00	7.132,43	511.928,12	897.116,06

## 5 - Ativos intangíveis

### 5.1 – Divulgações para cada classe de ativos intangíveis

Ativos intangíveis		Programas de computador	Totais
Em 01.01.2022	Quantias brutas escrituradas	1.517,34	1.517,34
	Amortizações e perdas por imparidade acumuladas	(1.517,34)	(1.517,34)
	Quantias líquidas escrituradas	0,00	0,00
Adições			0,00
Depreciações			0,00
Em 31.12.2022	Quantias brutas escrituradas	1.517,34	1.517,34
	Amortizações e perdas por imparidade acumuladas	(1.517,34)	(1.517,34)
	Quantias líquidas escrituradas	0,00	0,00
Adições			0,00
Depreciações			0,00
Em 31.12.2023	Quantias brutas escrituradas	1.517,34	1.517,34
	Amortizações e perdas por imparidade acumuladas	(1.517,34)	(1.517,34)
	Quantias líquidas escrituradas	0,00	0,00

Órgão de Gestão

*[Assinatura]*  
*[Assinatura]*  
*[Assinatura]*

Contabilista Certificado nº 20607

*[Assinatura]*

**6 - Custos de empréstimos obtidos****6.1 - Política contabilística adotada nos custos dos empréstimos obtidos capitalizados no período e respetiva taxa, bem como os reconhecidos em gastos**

Não existem custos de empréstimos obtidos que sejam diretamente atribuíveis à aquisição, construção ou produção de um ativo, razão pela qual a política contabilística adotada pela entidade passa por reconhecer os custos dos empréstimos obtidos como gastos no período a que respeitam. Não existe qualquer capitalização de custos de empréstimos obtidos.

Financiamentos Obtidos		Valor Contratual do Empréstimo	2023			2022		
			Passivo Corrente	Passivo Não Corrente	TOTAL	Passivo Corrente	Passivo Não Corrente	TOTAL
Empréstimos Bancários	Montepio 053-7	50.000,00	0,00	0,00	0,00	10.000,00	0,00	10.000,00
	Montepio 029-9	145.000,00	13.225,06	5.868,82	19.093,88	12.386,13	18.963,56	31.349,69
	Montepio 207-2	50.000,00	6.423,55	32.411,47	38.835,02	8.102,61	36.992,80	45.095,41
	Montepio 402-9	125.000,00	6.521,61	118.478,39	125.000,00	0,00	0,00	0,00
	Subtotal	370.000,00	26.170,22	156.758,68	182.928,90	30.488,74	55.956,36	86.445,10
Locações Financeiras	Locação Financeira Mobiliária nº 000022	34.606,82	0,00	0,00	0,00	1.725,26	0,00	1.725,26
	Subtotal	34.606,82	0,00	0,00	0,00	1.725,26	0,00	1.725,26
<b>TOTAL</b>		<b>404.606,82</b>	<b>26.170,22</b>	<b>156.758,68</b>	<b>182.928,90</b>	<b>32.214,00</b>	<b>55.956,36</b>	<b>88.170,36</b>

Euros

**7 - Inventários****7.1 - Políticas contabilísticas adotadas na mensuração dos inventários e fórmula de custeio usada**

Os inventários foram valorizados da seguinte forma:

- De mercadorias - valor de aquisição;
- De matérias-primas - valor aquisição.

**7.2 - Apuramento do custo das mercadorias vendidas e matérias consumidas e outras informações sobre estas naturezas de inventários, conforme quadro seguinte:**

Quantias escrituradas de Inventários	Euros			
	31.12.2023		31.12.2022	
	Quantias brutas	Quantias (líquidas) escrituradas	Quantias brutas	Quantias (líquidas) escrituradas
Matérias Primas	29.329,12	29.329,12	27.479,16	27.479,16
Mercadorias	6.781,60	6.781,60	6.720,05	6.720,05
Produtos e trabalhos em curso	0,00	0,00	0,00	0,00
<b>Totais</b>	<b>36.110,72</b>	<b>36.110,72</b>	<b>34.199,21</b>	<b>34.199,21</b>

Órgão de Gestão

*[Assinatura]*  
 De todos  
 A. S. S. S.

Contabilista Certificado nº 20607

*[Assinatura]*  
 José Carlos Ferraz

Euros

Quantias de inventários reconhecidas como gastos durante o período			31.12.2023			31.12.2022		
			Mercadorias	Matérias-Primas	Totais	Mercadorias	Matérias-Primas	Totais
Demonstração do custo das mercadorias vendidas e das matérias	Inventários no começo do período	+	0,00	0,00	0,00	0,00	0,00	0,00
		Compras	+	6.781,60	29.329,12	36.110,72	6.720,05	27.479,16
	-		0,00	0,00	0,00	0,00	0,00	0,00
	-		0,00	0,00	0,00	0,00	0,00	0,00
	Inventários no fim do período	-	0,00	0,00	0,00	0,00	0,00	0,00
Custo das mercadorias vendidas e das matérias consumidas		=	6.781,60	29.329,12	36.110,72	6.720,05	27.479,16	34.199,21
Totais		=	6.781,60	29.329,12	36.110,72	6.720,05	27.479,16	34.199,21

## 8 – Rendimentos e Gastos

### 8.1 - Políticas contabilísticas adotadas para o reconhecimento do rédito incluindo os métodos adotados para determinar a fase de acabamento de transações que envolvem a prestação de serviços

O rédito proveniente da venda de bens apenas é reconhecido quando:

- são transferidos para o comprador os riscos e vantagens significativos da propriedade dos bens,
- não seja mantido um envolvimento continuado de gestão com grau geralmente associado com a posse ou o controlo efetivo dos bens vendidos,
- a quantia do rédito pode ser fiavelmente mensurada,
- seja provável que os benefícios económicos associados com as transações fluam para a empresa e
- os custos incorridos ou a serem incorridos referentes à transação possam ser fiavelmente mensurados. As vendas são reconhecidas líquidas de impostos, descontos e outros custos inerentes à sua concretização, pelo justo valor do montante recebido ou a receber.

O rédito dos juros é reconhecido pelo método do juro efetivo.

As restantes receitas e despesas são registadas de acordo com o pressuposto do acréscimo pelo que são reconhecidas à medida que são geradas independentemente do momento em que são recebidas ou pagas.

### 8.2 - Quantia de cada categoria significativa de rédito reconhecida durante o período, conforme quadro seguinte:

Órgão de Gestão

*[Assinaturas manuscritas]*

Contabilista Certificado nº 20607

*[Assinatura manuscrita]*

Euros

Quantias dos réditos reconhecidas no período	2023		2022	
	Réditos reconhecidos no período	Proporção face ao total dos réditos reconhecidos no período	Réditos reconhecidos no período	Proporção face ao total dos réditos reconhecidos no período
Vendas	21.215,58	3,60%	29.797,47	5,24%
Prestações de serviços	568.001,91	96,40%	538.757,66	94,76%
Totais	589.217,49	100,00%	568.555,13	100,00%

Em Novembro de 2023 a Comissão de Normalização Contabilística veio definir o enquadramento das verbas provenientes dos Acordos de Cooperação entre o Estado e entidades do setor não lucrativo, para fazer face a respostas sociais, considerando que:

- Se o pagamento da comparticipação mensal por parte do Estado para determinada resposta social estiver dependente da variação de frequências dos utentes, e for atribuída como apoio ao pagamento da mensalidade devida pelo utente (acordos típicos), está-se perante uma prestação de serviços (Conta 72),
- Se o pagamento da comparticipação mensal por parte do Estado para determinada resposta social ocorrer independentemente da variação de frequências dos utentes, sendo atribuída tendo em vista suportar os custos de funcionamento (acordos atípicos), está-se perante um subsídio à exploração (Conta 75).

Quantias reconhecidas como rédito nas prestações de serviços	2023	2022
Mensalidades	71.401,78	70.603,56
Comparticipação da segurança social	495.397,40	467.909,49
Outras prestações de serviços	1.202,73	244,61
Totais	568.001,91	538.757,66

### 8.3 – Discriminação dos fornecimentos e serviços externos, conforme quadro seguinte:

Euros

Fornecimentos e Serviços Externos	2023	2022
<b>Serviços Especializados</b>	<b>99.202,66</b>	<b>105.535,28</b>
Trabalhos Especializados	76.299,34	67.355,66
Publicidade e Propaganda	0,00	0,00
Vigilância e Segurança	480,41	823,56
Honorários	7.856,27	25.598,21
Comissões	0,00	0,00
Conservação e Reparação	10.899,17	9.115,19
Serviços bancários e outros	3.667,47	2.642,66
<b>Materiais</b>	<b>9.184,54</b>	<b>8.038,82</b>

Órgão de Gestão

*[Assinatura]*  
 João Carlos Ferraz  
 Presidente

Contabilista Certificado nº 20607

*[Assinatura]*  
 João Carlos Ferraz

Ferramentas e Utensílios	4.305,21	3.997,62
Livros e documentação técnica	0,00	332,02
Material de Escritório	2.519,10	1.904,38
Artigos para oferta	552,87	453,47
Outros Materiais	1.807,36	1.351,33
<b>Energia e Fluidos</b>	<b>31.843,34</b>	<b>33.597,91</b>
Eletricidade	10.451,93	12.694,78
Combustíveis	18.753,02	18.065,95
Água	2.329,96	2.579,41
Outros	308,43	257,77
<b>Deslocações, Estadas e Transportes</b>	<b>0,00</b>	<b>7,00</b>
Deslocações e Estadas	0,00	7,00
Transportes de Mercadorias	0,00	0,00
<b>Serviços Diversos</b>	<b>18.055,33</b>	<b>24.054,57</b>
Rendas e alugueres	942,84	1.065,79
Comunicação	2.398,24	2.473,90
Seguros	3.942,03	5.163,40
Contencioso e Notariado	650,00	70,00
Despesas de representação	0,00	0,00
Limpeza, higiene e conforto	9.450,32	13.589,70
Outros Serviços	671,90	1.691,78
<b>Totais</b>	<b>158.285,87</b>	<b>171.233,58</b>

## 9 - Subsídios do Governo e apoios do Governo

### 9.1 - Política contabilística adotada para os subsídios do Governo, incluindo os métodos de apresentação adotados nas demonstrações financeiras

Os subsídios à exploração são reconhecidos na demonstração de resultados na parte proporcional aos gastos incorridos.

Os subsídios atribuídos para financiamento de ativos tangíveis e/ou intangíveis são registados inicialmente no Capital Próprio e reconhecidos na demonstração dos resultados por naturezas na mesma proporção das depreciações/amortizações do exercício dos ativos subsidiados.

### 9.2 - Natureza e extensão dos subsídios do Governo reconhecidos nas demonstrações financeiras e indicação de outras formas de apoio do Governo de que diretamente se beneficiou:

Órgão de Gestão

*[Handwritten signatures]*

Contabilista Certificado nº 20607

*[Handwritten signature]*



Euros

Relação dos subsídios obtidos			Fonte de Financiamento	Quantias concedidas		
				Já recebidas	Por receber	Total
Não reembolsáveis	Subsídios relacionados com activos	Rossio		49.879,79		49.879,79
		Residência		226.953,04		226.953,04
		Obra do Rossio		347.968,34		347.968,34
		Subtotais		624.801,17	0,00	624.801,17
	Subsídios a exploração	Intervenção Precoce	IGFSS	132.900,33		132.900,33
		Adaptar Social Mais Reforço Lar	IGFSS	0,00		0,00
		Apoio Covid-19	IGFSS	0,00		0,00
		IFAP	Ministério da Agricultura	147,81		147,81
		ARS	Ministério da Saúde	666,12		666,12
		União de Freguesias do Bacelo e Sra. da Saúde	Autarquias	200,00		200,00
		União de Freguesias da Sé, S. Mamede e S. Antão	Autarquias	120,00		120,00
		Fundação Eugénio de Almeida	Outras Entidades	1600,00		1600,00
		Universo, GC, SA	Outras Entidades	2.245,00		2.245,00
		Pingo Doce	Outras Entidades	189,92		189,92
		Subtotais		138.079,18	0,00	138.079,18
		Totais		762.880,35	0,00	762.880,35

Euros

Quantias dos subsídios reconhecidas na demonstração dos resultados e no balanço			2023				2022			
			Demonstração dos resultados		Balanço		Demonstração dos resultados		Balanço	
			Reconhecidas como subsídios a exploração	Imputadas em outros rendimentos e ganhos	Reconhecidas no capital próprio (Outras variações no capital próprio)	Reconhecidas no passivo Como rendimentos a reconhecer (diferimentos)	Reconhecidas como subsídios a exploração	Imputadas em outros rendimentos e ganhos	Reconhecidas no capital próprio (Outras variações no capital próprio)	Reconhecidas no passivo Como rendimentos a reconhecer (diferimentos)
Não reembolsáveis	Subsídios relacionados com activos	Investimento	4.383,57		510.733,40			4.383,57		515.118,48
	Subtotais		0,00	4.383,57	510.733,40	0,00	0,00	4.383,57		515.118,48
	Subsídios relacionados com resultados	Exploração	138.079,18				609.328,78			
	Subtotais		138.079,18	0,00		0,00	609.328,78	0,00		0,00

## 10 - Instrumentos financeiros

### 10.1 - Base de mensuração e políticas contabilísticas adotadas para a contabilização de instrumentos financeiros:

Os instrumentos financeiros mensurados ao custo são:

- Clientes e utentes;
- Fornecedores;
- Outras contas a receber;
- Outras contas a pagar; e
- Financiamentos Obtidos.

Órgão de Gestão

*[Assinatura]*  
 Luís António  
 do Santos  
 do S. João

*[Assinatura]*

Contabilista Certificado nº 20607

*[Assinatura]*  
 João Carlos Fernandes, Jr.

## 10.2 – Reconciliação da quantia escriturada no início e no fim do período para cada rubrica dos fundos patrimoniais:

Descrição	Euros			
	Saldo Inicial	Débitos	Créditos	Saldo Final
<b>Capital</b>	3.978,38	25,00	125,00	4.078,38
<b>Reservas</b>	335,34	0,00	0,00	335,34
Reservas Legais	335,34	0,00	0,00	335,34
<b>Resultados Transitados</b>	(798.431,08)	594,06	0,00	(799.025,14)
<b>Outras variações nos capitais próprios</b>	1.434.130,56	4.385,09	0,02	1.429.745,49
Subsídios	784.717,15	4.385,09	0,01	780.332,07
Doações	596.865,04	0,00	0,01	596.865,05
Outras variações	52.548,37	0,00	0,00	52.548,37
<b>Totais</b>	<b>640.013,20</b>	<b>5.004,15</b>	<b>125,02</b>	<b>635.134,07</b>

## 10.3 – Resumo das categorias (naturezas) de ativos e passivos financeiros, perdas por imparidade, rendimentos e gastos associados:

Quantias escrituradas de cada uma das categorias de activos financeiros e passivos financeiros			2023			2022		
			Quantias brutas	Imparidades acumuladas	Quantias escrituradas	Quantias brutas	Imparidades acumuladas	Quantias escrituradas
Activos financeiros	Activos financeiros ao custo amortizado menos imparidade	Clientes	10.928,54		10.928,54	10.993,66		10.993,66
		Outras Créditos a receber	5.073,08		5.073,08	2.132,29		2.132,29
		Subtotais	16.001,62	0,00	16.001,62	13.125,95	0,00	13.125,95
	Totais	16.001,62	0,00	16.001,62	13.125,95	0,00	13.125,95	
Passivos financeiros	Passivos financeiros mensurados ao custo amortizado	Fornecedores	10.122,22		10.122,22	9.621,80		9.621,80
		Financiamentos Obtidos	354.841,61		354.841,61	88.170,36		88.170,36
		Outras dívidas a pagar	145.466,38		145.466,38	143.272,23		143.272,23
	Subtotais	510.430,21	0,00	510.430,21	241.064,39	0,00	241.064,39	
Totais	510.430,21	0,00	510.430,21	241.064,39	0,00	241.064,39		

## 11 - Benefícios dos empregados

### 11.1 - Pessoal ao serviço da empresa e horas trabalhadas

Os benefícios de curto prazo dos empregados incluem ordenados, complementos de trabalho, prémios de produtividade e assiduidade, subsídio de alimentação, subsídio de férias e de Natal e quaisquer outras retribuições adicionais.

Órgão de Gestão

*[Assinatura]*  
*[Assinatura]*  
*[Assinatura]*  
 R. H. S. L. S.

*[Assinatura]*

Contabilista Certificado nº 20607

*[Assinatura]*

As obrigações decorrentes dos benefícios de curto prazo são reconhecidas como gastos no período em que os serviços são prestados, numa base não descontada por contrapartida do reconhecimento de um passivo que se extingue com o pagamento respetivo.

De acordo com a legislação laboral aplicável, o direito a férias e subsídios de férias relativo ao período, por este coincidir com o ano civil, vence-se em 31 de Dezembro de cada ano, sendo somente pago durante o período seguinte, pelo que os gastos correspondentes encontram-se reconhecidos como benefícios de curto prazo e tratados de acordo com o anteriormente referido.

O número médio de pessoas remuneradas presente no ano ascendeu a 27.

## 11.2 - Benefícios dos empregados e encargos da entidade

Gastos com Pessoal	Euros		
	2023	2022	Variação
Remunerações do Pessoal	448.756,69	437.164,82	2,65%
Órgãos Sociais	0,00	0,00	0,00%
Pessoal	448.756,69	437.164,82	2,65%
Encargos s/ remunerações	94.642,39	92.953,67	1,82%
Seguros Acidentes Trabalho	5.320,49	4.731,01	12,46%
Outros (Medicina, Segurança e Higiene no Trabalho)	1.540,80	1.396,94	10,30%
<b>TOTAL</b>	<b>550.260,37</b>	<b>536.246,44</b>	<b>2,61%</b>

## 12 – Acontecimentos após a data do balanço

Após a data do Balanço e entre a produção das presentes demonstrações financeiras não ocorreram acontecimentos relevantes após a data do balanço que não deram lugar a ajustamentos.

## 13 - Divulgações exigidas por diplomas legais

### 13.1 - Informação por atividade económica

Órgão de Gestão

*[Assinatura]*  
*[Assinatura]*  
 todos  
 R. S. S. S.

*[Assinatura]*

Contabilista Certificado nº 20607

*[Assinatura]*

Euros

Descrição	CAE 1	
	2023	2022
<b>Vendas</b>	<b>21.215,58</b>	<b>29.797,47</b>
Mercadorias	11.868,44	12.561,02
Produtos Acabados e Intermedios	9.347,14	17.236,45
<b>Prestações de Serviços</b>	<b>568.001,91</b>	<b>538.757,66</b>
<b>Compras</b>	<b>36.110,72</b>	<b>34.199,21</b>
<b>Fornecimentos e Serviços Externos</b>	<b>158.285,97</b>	<b>171.233,58</b>
<b>Custo das Mercadorias Vendidas e Matérias Consumidas</b>	<b>36.110,72</b>	<b>34.199,21</b>
Mercadorias	6.781,60	6.720,05
Matérias-primas, subsidiárias e de consumo	29.329,12	27.479,16
<b>Gastos com Pessoal</b>	<b>550.260,37</b>	<b>536.246,44</b>
Remunerações	448.756,69	437.164,82
Outros Gastos	101.503,68	99.081,62
<b>Ativos Fixos Tangíveis</b>	<b>385.187,88</b>	<b>394.842,70</b>
Valor líquido final	385.187,88	394.842,70

### 13.2 - Informação por mercado geográfico

Euros

Descrição	2023			
	Mercado Interno	Comunitário	Extra-comunitário	Total
Vendas	21.215,58			21.215,58
Prestações de Serviços	568.001,91			568.001,91
Compras	36.110,72			36.110,72
Fornecimentos e Serviços Externos	158.285,97			158.285,97
Rendimentos Suplementares	2.141,10			2.141,10
Outros rendimentos suplementares	2.141,10			2.141,10

Órgão de Gestão

*[Handwritten signature]*  
 Bo todos  
 Rk Share

Contabilista Certificado nº 20607

*[Handwritten signature]*



*Imp.  
Munic.  
de Évora  
R. de  
A.  
2*

## **CERCIDIANA**

COOPERATIVA PARA A EDUCAÇÃO, REABILITAÇÃO E INSERÇÃO DE CIDADÃOS  
INADAPTADOS DE ÉVORA, C.R.L.

## **RESULTADOS POR VALÊNCIAS**

**ANO: 2023**

**Demonstração dos Resultados por Naturezas e Resposta Social / Actividade**

**CACI**

Euros

<b>Descrição</b>	<b>2023</b>	<b>TOTAL</b>
Vendas e Serviços Prestados	341.196,04	589.217,49
Subsídios, doações e legados à exploração	1.511,96	171.433,22
ISS, IP – Centros distritais	0,00	132.900,33
Outros	1.511,96	38.532,89
Custo das mercadorias vendidas e matérias consumidas	-2.441,66	-36.110,72
Fornecimentos e Serviços Externos	-86.974,14	-158.285,97
Gastos com o Pessoal	-270.870,32	-550.260,37
Outros rendimentos	88,51	8.399,91
Outros gastos	-1.290,21	-2.716,93
<b>Resultados antes de depreciações, gastos de financiamento e impostos</b>	<b>-18.779,82</b>	<b>21.676,63</b>
Gastos/ reversões de depreciação e de amortização	-5.144,84	-9.654,82
<b>Resultado Operacional (antes de gastos de financiamento e impostos)</b>	<b>-23.924,66</b>	<b>12.021,81</b>
Juros e rendimentos similares obtidos	0,00	0,00
Juros e gastos similares suportado	0,00	-7.242,44
<b>Resultado antes de imposto</b>	<b>-23.924,66</b>	<b>4.779,37</b>
Imposto sobre o rendimento	0,00	0,00
<b>Resultado Líquido do período</b>	<b>-23.924,66</b>	<b>4.779,37</b>

*Imp  
Nunh  
leald  
R  
D  
f/1*

**Demonstração dos Resultados por Naturezas e Resposta Social / Actividade**

**RESIDENCIA**

Euros

Descrição	2023	TOTAL
Vendas e Serviços Prestados	236.153,01	589.217,49
Subsídios, doações e legados à exploração	630,38	171.433,22
ISS, IP – Centros distritais	0,00	132.900,33
Outros	630,38	38.532,89
Custo das mercadorias vendidas e matérias consumidas	-3.003,62	-36.110,72
Fornecimentos e Serviços Externos	-51.602,72	-158.285,97
Gastos com o Pessoal	-185.542,19	-550.260,37
Outros rendimentos	13,40	8.399,91
Outros gastos	-298,53	-2.716,93
<b>Resultados antes de depreciações, gastos de financiamento e impostos</b>	<b>-3.650,27</b>	<b>21.676,63</b>
Gastos/ reversões de depreciação e de amortização	-4.509,98	-9.654,82
<b>Resultado Operacional (antes de gastos de financiamento e impostos)</b>	<b>-8.160,25</b>	<b>12.021,81</b>
Juros e rendimentos similares obtidos	0,00	0,00
Juros e gastos similares suportado	0,00	-7.242,44
<b>Resultado antes de imposto</b>	<b>-8.160,25</b>	<b>4.779,37</b>
Imposto sobre o rendimento	0,00	0,00
<b>Resultado Líquido do período</b>	<b>-8.160,25</b>	<b>4.779,37</b>

*Handwritten notes and signatures:*  
 José  
 Manuel  
 De...  
 R  
 D  
 J

**Demonstração dos Resultados por Naturezas e Resposta Social / Actividade**

**INTERVENÇÃO PRECOCE**

Euros

Descrição	2023	TOTAL
Vendas e Serviços Prestados	0,00	589.217,49
Subsídios, doações e legados à exploração	133.984,55	171.433,22
ISS, IP – Centros distritais	132.900,33	132.900,33
Outros	1.084,22	38.532,89
Custo das mercadorias vendidas e matérias consumidas	0,00	-36.110,72
Fornecimentos e Serviços Externos	-5.980,71	-158.285,97
Gastos com o Pessoal	-84.711,73	-550.260,37
Outros rendimentos		8.399,91
Outros gastos	-89,40	-2.716,93
<b>Resultados antes de depreciações, gastos de financiamento e impostos</b>	<b>43.202,71</b>	<b>21.676,63</b>
Gastos/ reversões de depreciação e de amortização	0,00	-9.654,82
<b>Resultado Operacional (antes de gastos de financiamento e impostos)</b>	<b>43.202,71</b>	<b>12.021,81</b>
Juros e rendimentos similares obtidos	0,00	0,00
Juros e gastos similares suportado	0,00	-7.242,44
<b>Resultado antes de imposto</b>	<b>43.202,71</b>	<b>4.779,37</b>
Imposto sobre o rendimento	0,00	0,00
<b>Resultado Liquido do periodo</b>	<b>43.202,71</b>	<b>4.779,37</b>

*Handwritten signatures and initials:*  
 J. J. J.  
 M. M. M.  
 B. B. B.  
 R. R. R.  
 J. J. J.  
 J. J. J.



**Demonstração dos Resultados por Naturezas e Resposta Social / Actividade**

**Obra Rossio**

Euros

Descrição	2023	TOTAL
Vendas e Serviços Prestados	0,00	589.217,49
Subsídios, doações e legados à exploração	0,00	171.433,22
ISS, IP – Centros distritais	0,00	132.900,33
Outros	0,00	38.532,89
Custo das mercadorias vendidas e matérias consumidas	0,00	-36.110,72
Fornecimentos e Serviços Externos	-681,67	-158.285,97
Gastos com o Pessoal	0,00	-550.260,37
Outros rendimentos	0,00	8.399,91
Outros gastos	0,00	-2.716,93
<b>Resultados antes de depreciações, gastos de financiamento e impostos</b>	<b>-681,67</b>	<b>21.676,63</b>
Gastos/ reversões de depreciação e de amortização	0,00	-9.654,82
<b>Resultado Operacional (antes de gastos de financiamento e impostos)</b>	<b>-681,67</b>	<b>12.021,81</b>
Juros e rendimentos similares obtidos	0,00	0,00
Juros e gastos similares suportado	0,00	-7.242,44
<b>Resultado antes de imposto</b>	<b>-681,67</b>	<b>4.779,37</b>
Imposto sobre o rendimento	0,00	0,00
<b>Resultado Liquido do periodo</b>	<b>-681,67</b>	<b>4.779,37</b>

*Handwritten signatures and initials:*  
 José  
 António  
 João  
 R2  
 J1

**Demonstração dos Resultados por Naturezas e Resposta Social / Actividade**

**GERAL**

Euros

Descrição	2023	TOTAL
Vendas e Serviços Prestados	11.868,44	589.217,49
Subsídios, doações e legados à exploração	35.306,33	171.433,22
ISS, IP – Centros distritais	0,00	132.900,33
Outros	35.306,33	38.532,89
Custo das mercadorias vendidas e matérias consumidas	-30.665,44	-36.110,72
Fornecimentos e Serviços Externos	-13.046,73	-158.285,97
Gastos com o Pessoal	-9.136,13	-550.260,37
Outros rendimentos	8.298,00	8.399,91
Outros gastos	-1.038,79	-2.716,93
<b>Resultados antes de depreciações, gastos de financiamento e impostos</b>	<b>1.585,68</b>	<b>21.676,63</b>
Gastos/ reversões de depreciação e de amortização	0,00	-9.654,82
<b>Resultado Operacional (antes de gastos de financiamento e impostos)</b>	<b>1.585,68</b>	<b>12.021,81</b>
Juros e gastos similares suportado	-7.242,44	-7.242,44
<b>Resultado antes de imposto</b>	<b>-5.656,76</b>	<b>4.779,37</b>
<b>Resultado Líquido do período</b>	<b>-5.656,76</b>	<b>4.779,37</b>

*Juarez  
Muniz  
Edo Edo  
RZ*

*Juarez*